

ПРИЛОЗИ ПЛАНУ ПРИМЕНЕ МЕРА СА СПРЕЧАВАЊЕ ПОЈАВЕ И ШИРЕЊА ЕПИДЕМИЈЕ ЗАРАЗНЕ БОЛЕСТИ У ПУ „ЛАНЕ“ КУЧЕВО:

Često pranje ruku, toplom vodom i sapunom, minimum 20 sekundi

Ostanite kod kuće ukoliko ste bolesni i javite se razabranom lekaru telefonom

Izbegavajte dodirivanje usta, nosa i oči, osim maramicom i čistim rukama

Izbegavajte bliski kontakt sa osobama i držite odstojanje od najmanje 2 m

Dezinfikujte i ocistite sve radne površine i predmete

Ukoliko kašljete koristite papirnu maramicu, koju ćete nakon upotrebe baciti

PRIDRŽAVAJTE SE OVIH OSNOVNIH PREVENTIVNIH MERA!

**ОБАВЕЗЕ ПРИ УЛАСКУ У РАДНЕ И ПОМОЋНЕ ПРОСТОРИЈЕ ЗА ЗАПОСЛЕНЕ,
РОДИТЕЉЕ И ДРУГА ЛИЦА**





ОБАВЕЗЕ ПРИ УЛАСКУ ДЕЦЕ КОЈУ СПРОВОДИ ВАСПИТАЧ



ПОСТУПАК ПРАЊА РУКУ КОД РЕСПИРАТОРНИХ ИНФЕКЦИЈА



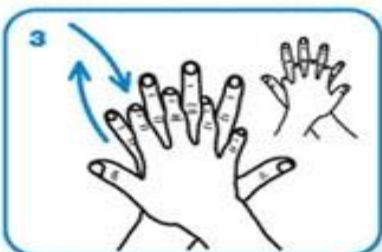
Поквасите руке водом



Насапуњајте целе дланове



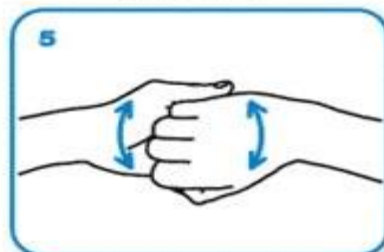
Трљајте дланове кружним покретима



Десним дланом трљајте леви између прстију и обрнуто



Длан о длан укрштеним прстима



Савијте прсте и спољну страну истрљајте другим дланом



Кружним покретима десног длана истрљајте леви палац и обрнуто



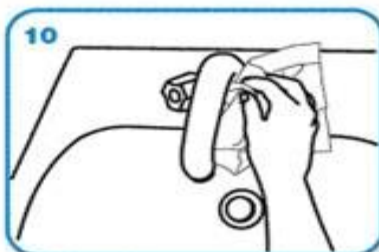
Кружним покретима истрљајте скупљене прсте десне руке о леви длан и обрнуто



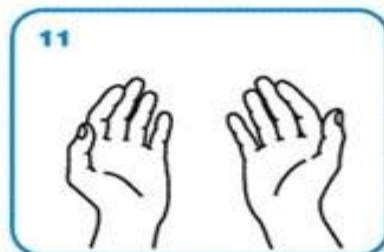
Исперите руке текућом водом



Добро осушите руке пешкиром или марамицом за једнократну употребу



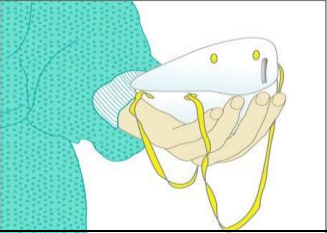
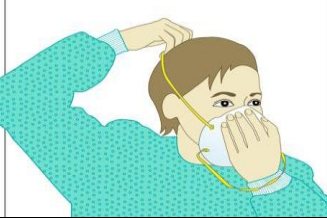



Затворите славину пешкиром





...и твоје руке ће бити чисте.

ПРАВИЛНО КОРИШЋЕЊЕ МАСКЕ

СТАВЉАЊЕ ПАРТИКУЛАРНЕ МАСКЕ

		<p>1. Партикуларну маску обухватите шаком тако да траке слободно висе испод шаке.</p>
		<p>2. Поставите партикуларну маску испод браде затим на нос, након тога горњу траку пребаците преко темена.</p>
		<p>3. Повуците доњу траку преко главе и ставите је испод ушију.</p>
		<p>4. Притисните метално ојачање партикуларне маске КАЖИПРСТОМ И СРЕДЊИМ ПРСТОМ ОБЕ ШАКЕ, тако да се ојачани део маске обликује према носу.</p>
		<p>5. Покријте партикуларну маску са обе шаке пазећи да се не ремети њен положај.</p>

	<p>5 А.Позитивни тест пријањања маске:</p> <ul style="list-style-type: none"> – Издахните јако. Позитиван притисак унутар партикуларне маске = ваздух не излази са стране. Ако осетите да ваздух излази са стране, подеите положај маске и/или боље наместите траке. - Поново урадите тест. - Поновите поступак док партикуларна маска потпуно не прионе уз лице.
	<p>5 Б. Негативни тест пријањања:</p> <ul style="list-style-type: none"> – Удахните дубоко. Ако ваздух не улази са стране, негативан притиска ће партикуларну маску привући уз лице. – Ако ваздух улази са стране,доћи ће до губитка притиска у маски.

СКИДАЊЕ ПАРТИКУЛАРНЕ МАСКЕ

	<p>Не додирујте спољашњу страну партикуларне маске.</p> <p>МОЖЕ БИТИ КОНТАМИНИРАНА!</p>
	<p>1.Користећи обе руке, ухватите доњу траку и пребаците је напред преко главе.</p>
	<p>2. Пребаците горњу траку напред, преко главе.</p>
	<p>3. Одложите партикуларну маску кесу/контејнер за инфективни отпад ако је оштећена или запрљана или ако се њом отежано дише.</p>

Заштитну маску фиксирати на следећи начин:

- Преко носа, уста и браде
- Фиксирати маску у корену носа;
- Везати је на потиљку и врату;
- Проверити да ли маска добро пријања лицу;
- Маска се замењује када постане влажна.

Платнена маска је за вишекратну употребу. Већ коришћену маску искувати на температури од 95 степени целзијуса у машини или кухињској посуди. Након искувавања и сушења маска се пегла и спремна је за поновно коришћење.

ПРАВИЛНО КОРИШЋЕЊЕ ЗАШТИТНОГ ВИЗИРА

Правилно коришћење визира обухвата следеће принципе:

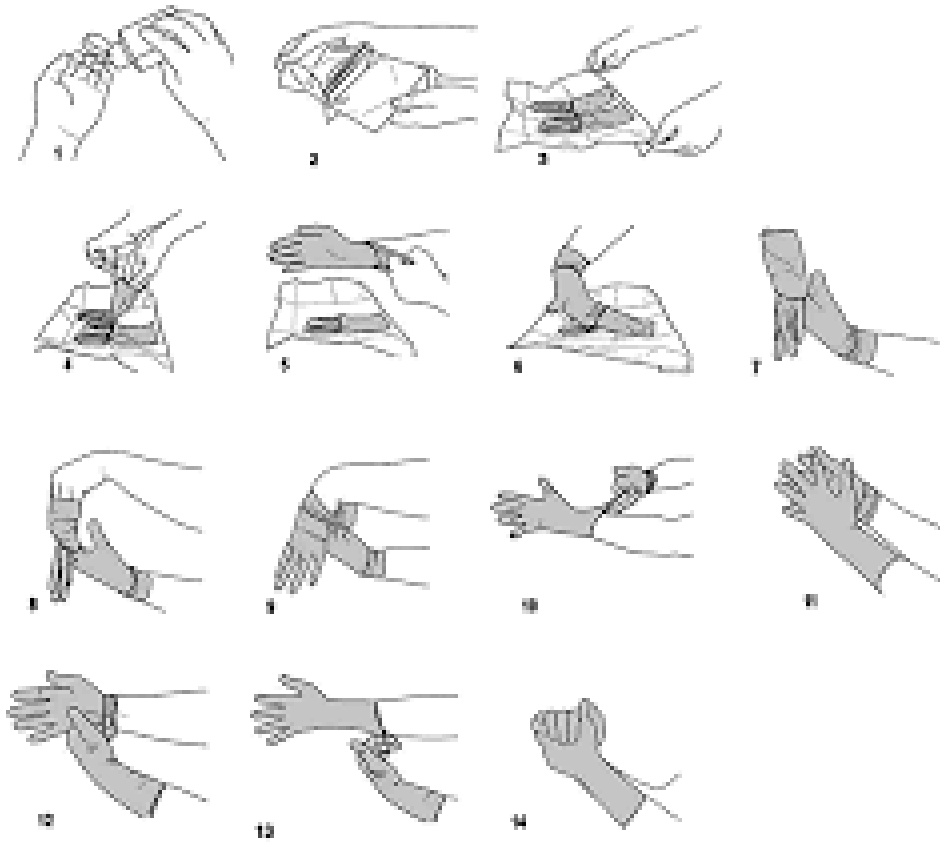
- коса, уколика је дуга, мора да буде везана;
- ставити визир који штити од прскања телесних течности.

Употребљене визире дезинфиковати на следећи начин:

- испрскати све површине визира 70% алкохолом из боце са распрскивачем;
- пребрисати папирним убрбусом или оставити да се самостално осуши;
- сваки запослени дезинфикује визир на крају своје смене;
- сваки запослени дезинфикује визир на почетку своје јутарње смене;
- обавезно опрати руке на крају процеса дезинфекције.

ПРАВИЛНО КОРИШЋЕЊЕ ЗАШТИТНИХ РУКАВИЦА

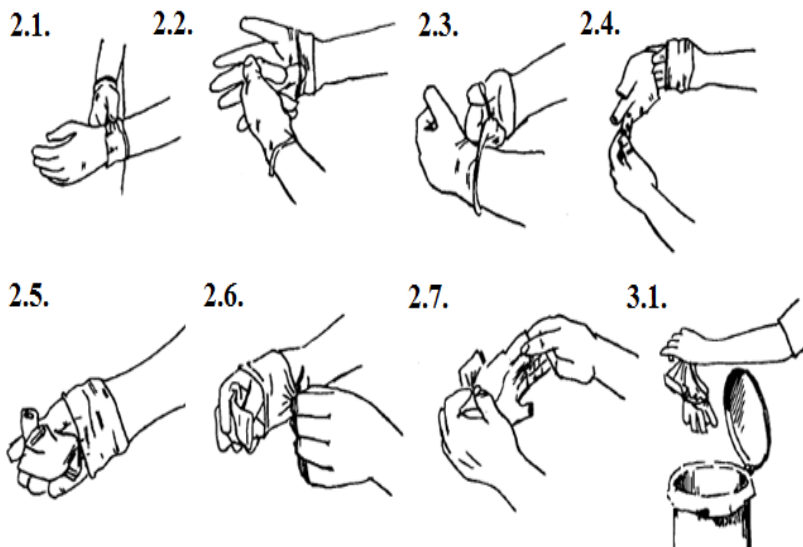
ПРАВИЛНО НАВЛАЧЕЊЕ И УПОТРЕБА ЗАШТИТНИХ РУКАВИЦА



Правилно коришћење заштитних рукавица:

- нокти на рукама треба да су исечени на кратко;
- док су вам рукавице на рукама никако не додирујте лице и немојте везивати маске рукавицама којима сте већ додиривали површине око себе;
- ако нисте у могућности да промените рукавице после сваког контакта, рукавице испрскајте 70% алкохолом.

ПРАВИЛНО СКИДАЊЕ РУКАВИЦА



Правилно скидање заштитних рукавица:

Пре започињања скидања рукавица обавезно их дезинфиковати 70% алкохолом.

Правилно скидање заштитних рукавица по корацима:

Корак А:

- ухватити спољну ивицу близу ручног зглоба;
- скинути је са руке окрећући унутрашњу страну споља;
- ставити је на супротну руку на којој је још рукавица.

Корак Б:

- увући прст “ослобођене” руке испод друге рукавице у близини ручног зглоба;
- скинути је окрећући унутрашњу страну споља правећи “пакет” од обе рукавице;
- одложити “пакет” коришћених рукавица правилно, тј. у посебну кесу за отпад.

ПРОЦЕДУРА ЗА ПРАЊЕ И ДЕЗИНФЕКЦИЈУ ИГРАЧАКА

- НЕ КОРИСТИТИ ИГРАЧКЕ КОЈЕ СЕ НЕ МОГУ ДЕЗИНФИКОВАТИ (КРПЕНЕ, ПЛИШАНЕ И МЕКАНЕ ИГРАЧКЕ).
- НЕ МЕШАТИ ИГРАЧКЕ ИЗМЕЂУ ВАСПИТНИХ ГРУПА.
- ИГРАЧКЕ ПОДЕЛИТИ У ДВЕ ГРУПЕ.
- ИГРАЧКЕ КОЈЕ СУ СЕ КОРИСТИЛЕ У ТОКУ ДАНА, ПРАТИ И ДЕЗИНФИКОВАТИ У ПРОСТОРИЈАМА ГДЕ НИСУ ПРИСУТНА ДЕЦА.
- НАРЕДНОГ ДАНА КОРИСТИТИ САМО ИГРАЧКЕ КОЈЕ СУ ОПРАНЕ И ДЕЗИНФИКОВАНЕ.



ПЛАН ДЕЗИНФЕКЦИЈЕ КУХИЊА ЗА ВРЕМЕ ЕПИДЕМИЈЕ

МЕСТО ПРИМЕНЕ	НАЧИН ПРИМЕНЕ	ВРЕМЕ ПРИМЕНЕ	СРЕДСТВО ЗА ДЕЗИНФЕКЦИЈУ
Дезинфекција свих радних површина и вирбли	Пребрисавање	У јутарњим часовима, после сваког obroка и на крају радног дана	Хлорни гранулат 2gr. на 5l воде Екостерил плус 1:6 раствор
Дезинфекција колица за сервирање хране	Пребрисавање и прање	Пре и после сервирања obroка	Хлорни гранулат 2gr. на 5l воде
Дезинфекција дечјих столова	Пребрисавање	Пре и после сервирања obroка	Хлорни гранулат 1gr. на 5l воде
Прање и дезинфекција посуђа, прибора за јело и алата	Прање и потапање у дез. средство	После сваког obroка	Хлорни гранулат 2gr. на 5l воде Екостерил плус 1:6 раствор
Дезинфекција подова	Пребрисавање и прање	После сервирања сваког obroка	Екостерил 1:6 раствор
Дезинфекција зидних плочица и врата	Пребрисавање и прање	На крају радног дана	Екостерил 1:6 раствор
Дезинфекција фрижидера	Пребрисавање	На крају радног дана и по потреби	Хлорни гранулат 2gr. на 5l воде

Након дезинфекције одлагати прибор за рад на одређено место.

У току рада обавезна употреба заштитне опреме (капа, радна обућа, одећа, маске и рукавице).

ПЛАН ДЕЗИНФЕКЦИЈЕ ВРТИЋА ЗА ВРЕМЕ ЕПИДЕМИЈЕ

МЕСТО ПРИМЕНЕ	НАЧИН ПРИМЕНЕ	ВРЕМЕ ПРИМЕНЕ	СРЕДСТВО ЗА ДЕЗИНФЕКЦИЈУ
Дезинфекција прилаза вртића	Прање и пребрисавање	У јутањим часовима	Хлорни гранулат 2gr. на 5l воде
Замена и допуна средства за дезинфекцију у дезобаријерама	Допуна средства за дез.	У јутарњим часовима	Хлорни гранулат 2gr. на 5l воде
Дезинфекција свих радних површина у просторијама где бораве деца и у холовима (полице, ормарићи, гардеробери...)	Пребрисавање	У јутарњим часовима пре пријема деце	Хлорни гранулат 2gr. на 5l воде
Дезинфекција рукохвата, квака, подова у ходницима	Пребрисавање	После пријема деце а пре сервирања доручка, после враћања из шетње, на крају радног дана и по потреби	Хлорни гранулат 2gr. на 5l воде Алкохол 70 %
Дезинфекција хола, сале и реквизита	Пребрисавање	После коришћења и на крају радног дана	Хлорни гранулат 2gr. на 5l воде
Дезинфекција дечјих столова након васпитних активности (по потреби)	Пребрисавање	По потреби	Хлорни гранулат 1gr. на 5l воде
Дезинфекција санитарних чворова за децу, ноша и вирбли	Прање и потапање	Након коришћења, после доручка, ручка, на крају радног дана и по потреби	Хлорни гранулат 2gr. на 5l воде
Дезинфекција подова у радним собама, приликом боравка деце у дворишту на крају радног дана.	Пребрисавање	Приликом боравка деце у дворишту, на крају радног дана и по потреби	Хлорни гранулат 2gr. на 5l воде
Дезинфекција санитарног чвора за особље	Прање и пребрисавање	После сваке завршене смене, на крају радног дана и по потреби	Хлорни гранулат 2gr. на 5l воде

**ПЛАН ДЕЗИНФЕКЦИЈЕ АДМИНИСТРАТИВНИХ ПРОСТОРИЈА
ЦЕНТРАЛНОГ ОБЈЕКТА УСТАНОВЕ**

МЕСТО ПРИМЕНЕ	НАЧИН ПРИМЕНЕ	ВРЕМЕ ПРИМЕНЕ	СРЕДСТВО ЗА ДЕЗИНФЕКЦИЈУ
ДЕЗОБАРИЈЕРА	ПРАЊЕ И ДОПУНА ДЕЗ. СРЕДСТВА	НЕКОЛИКО ПУТА У ТОКУ ДАНА	Хлорни гранулат 2gr. на 5l воде
ПОДОВИ	ПРЕБРИСАВАЊЕ	НЕКОЛИКО ПУТА У ТОКУ ДАНА И НА КРАЈУ РАДНОГ ВРЕМЕНА	Хлорни гранулат 2gr. на 5l воде
КВАКЕ И РУКОХВАТИ	ПРЕБРИСАВАЊЕ	НЕКОЛИКО ПУТА У ТОКУ ДАНА	Хлорни гранулат 2gr. на 5l воде Алкохол 70 %
САНИТАРНИ ЧВОРОВИ (Прање санитарија, брисање подова и зидова.)	ПРАЊЕ И ПРЕБРИСАВАЊЕ	ДВА ПУТА ДНЕВНО И ПО ПОТРЕБИ	Хлорни гранулат 2gr. на 5l воде
КАНЦЕЛАРИЈСКИ ПРОСТОРИ	ПРЕБРИСАВАЊЕ ПОДОВА И РАДНИХ ПОВРШИНА	ДО 07 ЧАСОВА, ПРЕ ДОЛАСКА ЗАПОСЛЕНИХ, У ТОКУ РАДНОГ ВРЕМЕНА И НА КРАЈУ РАДНОГ ВРЕМЕНА	Хлорни гранулат Подови – 2gr на 5l воде Површине – 1gr на 5l воде
РУКЕ ЗАПОСЛЕНИХ	ПРАЊЕ И ДЕЗИНФЕКЦИЈА	НА УЛАСКУ У ОБЈЕКАТ, ПОСЛЕ КОРИШЋЕЊА ТОАЛЕТА, КАШЉАЊА, КИЈАЊА	ТЕЧНИ САПУН И АЛКОХОЛ 70 %

ПЛАН ДЕЗИНФЕКЦИЈЕ КУХИЊА ЗА ВРЕМЕ ЕПИДЕМИЈЕ

МЕСТО ПРИМЕНЕ	НАЧИН ПРИМЕНЕ	ВРЕМЕ ПРИМЕНЕ	СРЕДСТВО ЗА ДЕЗИНФЕКЦИЈУ
Дезинфекција свих радних површина и вирбли	Пребрисавање	У јутарњим часовима, после сваког оброка и на крају радног дана	Хлорни гранулат 1gr. на 5l воде
Дезинфекција колица за сервирање хране	Пребрисавање и прање	Пре и после сервирања оброка	Хлорни гранулат 2gr. на 5l воде
Прање и дезинфекција посуђа, прибора за припрему оброка као и алата (сецкалица, миксере и остало)	Прење и потапање у дез. средство	После сваког оброка	Хлорни гранулат 2 gr. на 5l воде
Дезинфекција подова	Пребрисавање и прање	После сервирања сваког оброка	Хлорни гранулат 2 gr. на 5l воде
Дезинфекција зидних плочица и врата	Пребрисавање и прање	На крају радног дана	Хлорни гранулат 2 gr. на 5l воде
Дезинфекција фрижидера и замрзивача	Пребрисавање	На крају радног дана и по потреби	Хлорни гранулат 1 gr. на 5l воде
Дезинфекција санитарних чворова за запослене	Прање и дезинфекција	Након коришћења и на крају радног дана	Хлорни гранулат 2 gr. на 5l воде

ЛИСТА ЕВИДЕНЦИЈЕ ОДРЖАВАЊА ХИГИЈЕНЕ И ДЕЗИНФЕКЦИЈЕ У ДЕЧИЈЕМ САНИТАРНОМ ЧВОРУ ЗА ВРЕМЕ ЕПИДЕМИЈЕ

ОБЈЕКАТ _____ МЕСЕЦ _____

ДАТУМ																						
ОДРАЂЕНО																						
1.Мех. прање и дезинф. лавабоа, вирбли wc шоља...																						
2.Допуна течног сапуна																						
3.Мех.прање и дезинф. деч. ноша у јаслицама.																						
4.Мех. прање и дезинф.подних плочица																						
5.Мех. прање и дезинф.зидних плочица																						
6.Мех. брисање и дезинф.преградних врата и зидова																						
7.Мех. брисање столарије																						
ПОТПИС ЧИСТАЧИЦЕ																						

Средства за мех.одржавање хигијене и дезинфекцију: хлорни гранулат, екостерил, сона киселина, течни сапун, течни детергент, бриско, трулекс, сунђер

МЕД. СЕСТРА НА ПЗЗ _____

**ЛИСТА ЕВИДЕНЦИЈЕ ОДРЖАВАЊА ХИГИЈЕНЕ И ДЕЗИНФЕКЦИЈЕ КУХИЊЕ ЗА
ВРЕМЕ ЕПИДЕМИЈЕ**

ОБЈЕКАТ _____

МЕСЕЦ _____

ДАТУМ																				
ОДРАЂЕНО																				
1.Мех. прање и дезинф. Радних површина и вирбли																				
2.Мех. прање и дезинф. Подних површ.																				
3. Мех. прање и дезинф.зидних површ.																				
4.Мех. прање и дезинф. .посућа, прибора и алата																				
5. Мех. прање и дезинф. колица за сервирање хране.																				
6.Мех. прање и дезинф.транспортногпосућа																				
7.Брисањеи дезинф. унутраш. радних површина и полица																				
8.Брисање и дезинф. врата																				
9.Брисањепрозора																				
10.Пајање																				
ПОТПИС СЕРВИРКЕ																				

Средства за одржавање хигијене и дезинфекције: средство за прање посућа,течни
вим,сунђер,трулекс, хлорни гранулат

МЕД. СЕСТРА ЗА ПЗЗ _____

**ЛИСТА ЕВИДЕНЦИЈЕ ОДРЖАВАЊА ХИГИЈЕНЕ И ДЕЗИНФЕКЦИЈЕ ХОЛОВА И САЛЕ
САЛЕ ЗА ВРЕМЕ ЕПИДЕМИЈЕ**

ОБЈЕКАТ _____ МЕСЕЦ _____

ДАТУМ ОДРАЂЕНО																				
1.Брисање и дезинф. полица																				
2.Мех. брисање и дезинф. реквизита																				
3. Мех. брисање и дезинф. пода																				
4.Пајање																				
5.Мех. рибаче радијатора																				
6.Мех. брисање прозора																				
7.Мех. рибаче и дезинф. врата																				
ПОТПИС ЧИСТАЧИЦЕ																				

Средства за механичко одржавање хигијене и дезинфекције: средство за прозоре, средство за брисање подова, четка за, течни радијаторе детерцент, хлорни гранулат.

МЕД.СЕСТРА ЗА ПЗЗ _____

**ЛИСТА ЕВИДЕНЦИЈЕ ОДРЖАВАЊА ХИГИЈЕНЕ И ДЕЗИНФЕКЦИЈЕ
ФРИЖИДЕРА ЗА ВРЕМЕ ЕПИДЕМИЈЕ**

ОБЈЕКАТ _____

МЕСЕЦ _____

ДАТУМ																			
ОДРАЂЕНО																			
1.Мех. брисање и чишћење унутрашњости фрижидера																			
2. Мех. брисање и чишћење спољашности фрижидера																			
3.Дезинфекција																			
ПОТПИС СЕРВИРКЕ																			

Средства за механичко одржавање хигијене: течни детерцент, трулекс, хлорни гранулат

МЕД.СЕСТРА НА ПЗЗ _____

**ЛИСТА ЕВИДЕНЦИЈЕ ОДРЖАВАЊА ХИГИЈЕНЕ И ДЕЗИНФЕКЦИЈЕ ГАРД.
ПРОСТОРА ЗА ЗАПОСЛЕНЕ ЗА ВРЕМЕ ЕПИДЕМИЈЕ**

ОБЈЕКТА _____

МЕСЕЦ _____

ДАТУМ																				
ОДРАЂЕНО																				
1.Брисање прашине																				
2.Мех. брисање прозора																				
3.Мех. чишћење и дезинф.подова																				
5.Мех. брисање и дезинф. гардеробера																				
ПОТПИС ЧИСТАЧИЦЕ																				

Средства за мех. одржавање хигијене: течни детерцент, средство за подове, средство за прзоре, трулекс, бриско

МЕД.СЕСТРА НА ПЗЗ _____

**ЛИСТА ЕВИДЕНЦИЈЕ ОДРЖАВАЊА ХИГИЈЕНЕ И ДЕЗИНФЕКЦИЈЕ ГАРДЕРОБНОГ
ПРОСТОРА ЗА КУХИЊСКО ОСОБЉЕ ЗА ВРЕМЕ ЕПИДЕМИЈЕ**

ОБЈЕКАТ _____ МЕСЕЦ _____

ДАТУМ																				
	ОДРАЂЕНО																			
1.Брисање прашине																				
2.Мех. брисање прозора																				
3.Мех. чишћење и дезинф. подова																				
4.Мех. брисње и дезинф. врата																				
5 Мех. брисање и дезинф.гардероберних ормара																				
ПОТПИС ЧИСТАЧИЦА																				

Средства за одржавање хигијене и дезинфекције: течни детерцент, течни вим, средство за подове, средство за стакла,трулекс, бриско, хлорни гранулат.

МЕД. СЕСТРА ЗА ПЗЗ _____

**ЛИСТА ЕВИДЕНЦИЈЕ ОДРЖАВАЊА ХИГИЈЕНЕ И ДЕЗИНФЕКЦИЈЕ ХОДНИКА ЗА
ВРЕМЕ ЕПИДЕМИЈЕ**

ОБЈЕКАТ _____ МЕСЕЦ _____

ДАТУМ ОДРАЂЕНО																				
1.Мех. чишћење, дезинф. прилаза и замена дезобаријера																				
2.Брисање прашине и дезинф. полица, квака и рукохвата																				
3.Мех. чишћење и дезинф. дечијих гардеробних ормара																				
4.Мех. чишћење и дезинф. подова																				
5.Мех. брисање и дезинф. клупица																				
6.Мех. брисање прозора																				
7.Мех. брисање и дезинф. улазних врата																				
ПОТПИС ЧИСТАЧИЦЕ																				

Средства за мех. одржавање хигијене и дезинфекције: течни детерцент, средство за подове, средство за прозоре, трулекс, бриско, хлорни гранулат.

МЕД. СЕСТРА ЗА ПЗЗ _____

**ЛИСТА ЕВИДЕНЦИЈЕ ОДРЖАВАЊА ХИГИЈЕНЕ И ДЕЗИНФЕКЦИЈЕ
КАНЦЕЛАРИЈСКОГ ПРОСТОРА ЗА ВРЕМЕ ЕПИДЕМИЈЕ**

ОБЈЕКАТ _____

МЕСЕЦ _____

ДАТУМ																				
ОДРАЂЕНО																				
1.Брисање прашине и дезинф. полица и површина.																				
2.Пајање																				
3.Мех. чишћење и дезинф. подова																				
4.Усисавање																				
5.Мех. брисање и дезинф. врата																				
6.Мех. брисање прозора																				
7.Прање тепиха																				
ПОТПИС ПОМОЋНИХ РАДНИКА																				

Средства за одржавање хигијене и дезинфекције: течни детерцент, средство за прозоре, подове, трулекс, бриско, хлорни гранулат.

МЕД. СЕСТРА НА ПЗЗ _____

**ЛИСТА ЕВИДЕНЦИЈЕ ОДРЖАВАЊА ХИГИЈЕНЕ И ДЕЗИНФЕКЦИЈЕ
ПРОСТОРИЈЕ ЗА ПОМОЋНО ОСОБЉЕ ЗА ВРЕМЕ ЕПИДЕМИЈЕ**

ОБЈЕКАТ _____ МЕСЕЦ _____

ДАТУМ ОДРАЂЕНО																				
	1.Брисање прашине и дезинф. полица и површина.																			
2.Мех. брисање прозора																				
3.Мех. чишћење и дезинф. подова																				
4.Мех. брисање и дезинф. врата																				
5.Мех. рибачење и дезинф.гардеробних ормара																				
ПОТПИС ЧИСТАЧИЦЕ																				

Средства за мех. одржавање хигијене и дезинфекције: течни детерцент,средсто за подове, средство за прозоре,трулекс,бриско, хлорни гранулат

МЕД. СЕСТРА НА ПЗЗ _____

ЛИСТА ЕВИДЕНЦИЈЕ ОДРЖАВАЊА ХИГИЈЕНЕ И ДЕЗИНФЕКЦИЈЕ

РАДНЕ СОБЕ ЗА ВРЕМЕ ЕПИДЕМИЈЕ

ОБЈЕКАТ _____

МЕСЕЦ _____

ДАТУМ																				
ОДРАЂЕНО																				
1.Брисање прашине и дезинф. радних површина и полица																				
2.Мех. чишћење и дезинф.трпезарије после доручка, ручка и ужине																				
5.Усисавање																				
6.Брисање и дезинф. пода																				
7.Брисање и дезинф.столова после васп. активности																				
8.Пајање																				
9.Брисање прозора																				
10.Рибање столова																				
11.Рибање столица																				
12.Рибање радијатора																				
13.Мех. брисање и дезинф.врата																				
ПОТПИС ЧИСТАЧИЦЕ																				

Средства за мех. одржавање хигијене и дезинфекције: течни детергент,средсто за подове, средство за прозоре,трулекс,бриско, хлорни гранулат

МЕД. СЕСТРА ЗА ПЗЗ _____

ЛИСТА ЕВИДЕНЦИЈЕ ОДРЖАВАЊА ХИГИЈЕНЕ И ДЕЗИНФЕКЦИЈЕ

САНИТАРНОГ ЧВОРА ЗА ОСОБЉЕ ЗА ВРЕМЕ ЕПИДЕМИЈЕ

ОБЈЕКАТ _____

МЕСЕЦ _____

ДАТУМ																				
ОДРАЂЕНО																				
1.Прање и дез. санитарнија (шоља, лавабоа...)																				
2.Мех. прање и дезинф. вирбли																				
3.Мех. прање и дезинф.столарије																				
4.Мех. прање и дез.зидних плочица																				
5.Мех. прање и дез.подних плочица																				
6.Мех. брисање прозора																				
ПОТПИС ЧИСТАЧИЦЕ																				

Средства дезинфекцију и механичко одржавање хигијене: хлорни гранулат, санитар, течни детерцент, средство за подове, трулекс, сунђер, бриско

МЕД: СЕСТРА НА ПЗЗ _____

ЛИСТА ЕВИДЕНЦИЈЕ ОДРЖАВАЊА ХИГИЈЕНЕ И ДЕЗИНФЕКЦИЈЕ

САНИТАРНОГ ЧВОРА КУХИЊЕ ЗА ВРЕМЕ ЕПИДЕМИЈЕ

ОБЈЕКАТ _____

МЕСЕЦ _____

ДАТУМ																				
ОДРАЂЕНО																				
1.Мех. прање и дез. санитарија (шоља, лавабоа...)																				
2.Мех. прање и дез. вирбли																				
3.Мех. прање и дез.зидних плочица																				
4.Мех. прање и дез.подних плочица																				
5.Мех.брисање прозора																				
6.Мех. брисање и дез.врата																				
ПОТПИС ЧИСТАЧИЦЕ																				
КОНТРОЛА: МЕД. СЕСТРА ЗА ПЗЗ																				

Средства за дезинфекцију и механичко одржавање хигијене: хлорни гранулат, санитар,течни детерцент,средство за подове, трулекс, сунђер, бриско.

**ЛИСТА ЕВИДЕНЦИЈЕ ОДРЖАВАЊА ХИГИЈЕНЕ РАСХЛАДНЕ КОМОРЕ У
КУХИЊИ ЗА ВРЕМЕ ЕПИДЕМИЈЕ**

ОБЈЕКАТ _____ МЕСЕЦ _____

ДАТУМ																						
	ОДРАЂЕНО																					
1.Мех. брисање и чишћење унутрашњости расхладне коморе																						
2. Мех. брисање и чишћење врата расхладне коморе																						
3.Дезинфекција																						
ПОТПИС СЕРВИРКЕ																						
КОНТРОЛА: МЕД. СЕСТРА ЗА ПЗЗ																						

Средства за механичко одржавање хигијене: течни детерџент, трулекс, хлорни гранулат.

ЛИСТА ЕВИДЕНЦИЈЕ ОДРЖАВАЊА ХИГИЈЕНЕ КУХИЊЕ ЗА ВРЕМЕ ЕПИДЕМИЈЕ

ОБЈЕКАТ _____ МЕСЕЦ _____

ДАТУМ																							
	ОДРАЂЕНО																						
1. Чишћење, прање и дез. посуђа, прибора и термоса – после припремање obroka																							
2. Чишћење, прање и дез. површина, и судопера – после припремање obroka																							
3. Чишћење, прање и дез. шпорета, печница, кипера и осталих апарата после употребе																							
4. Чишћење, прање и дезинфекција подова, зидних плочица и сливника - свакодневно																							
5. Мех. чишћење полица, прозора и врата – једном нед.																							
6. Скидање паучине – једном недељно																							
7. Избацивање смећа и остатака хране - свакодневно																							
ПОТПИС СЕРВИРКЕ ИЛИ КУВАРИЦЕ																							
КОНТРОЛА МЕД. СЕСТРА ЗА ПЗЗЗ																							

Средства за дезинфекцију и одржавање хигијене: хлорни гранулат, течни детерцент, течни вим, средство за одмашћивање, средство за подове, за стакла, трулекс, сунђер, бриско, зогер